



REGIONE  
BASILICATA

COVID 19

# BOLLETTINO EPIDEMIOLOGICO REGIONALE

16 Aprile 2020  
ore 12,00

*dati rilevati alle ore 24,00 del 15 aprile*

**273**

**Casi attuali**

**16**

casi positivi giornata

**312**

tamponi giornata

**5349**

tamponi totali

**204**

isolamenti domiciliari

**69**

ricoverati totali

**9**

terapia intensiva

**22**

deceduti

**41**

guariti

N.B.: Al totale generale vanno aggiunti **n.8** casi diagnosticati in altra regione, residenti in Basilicata e ad oggi in isolamento domiciliare



REGIONE  
BASILICATA

# BOLLETTINO EPIDEMIOLOGICO REGIONALE

16 Aprile 2020 ore 12,00

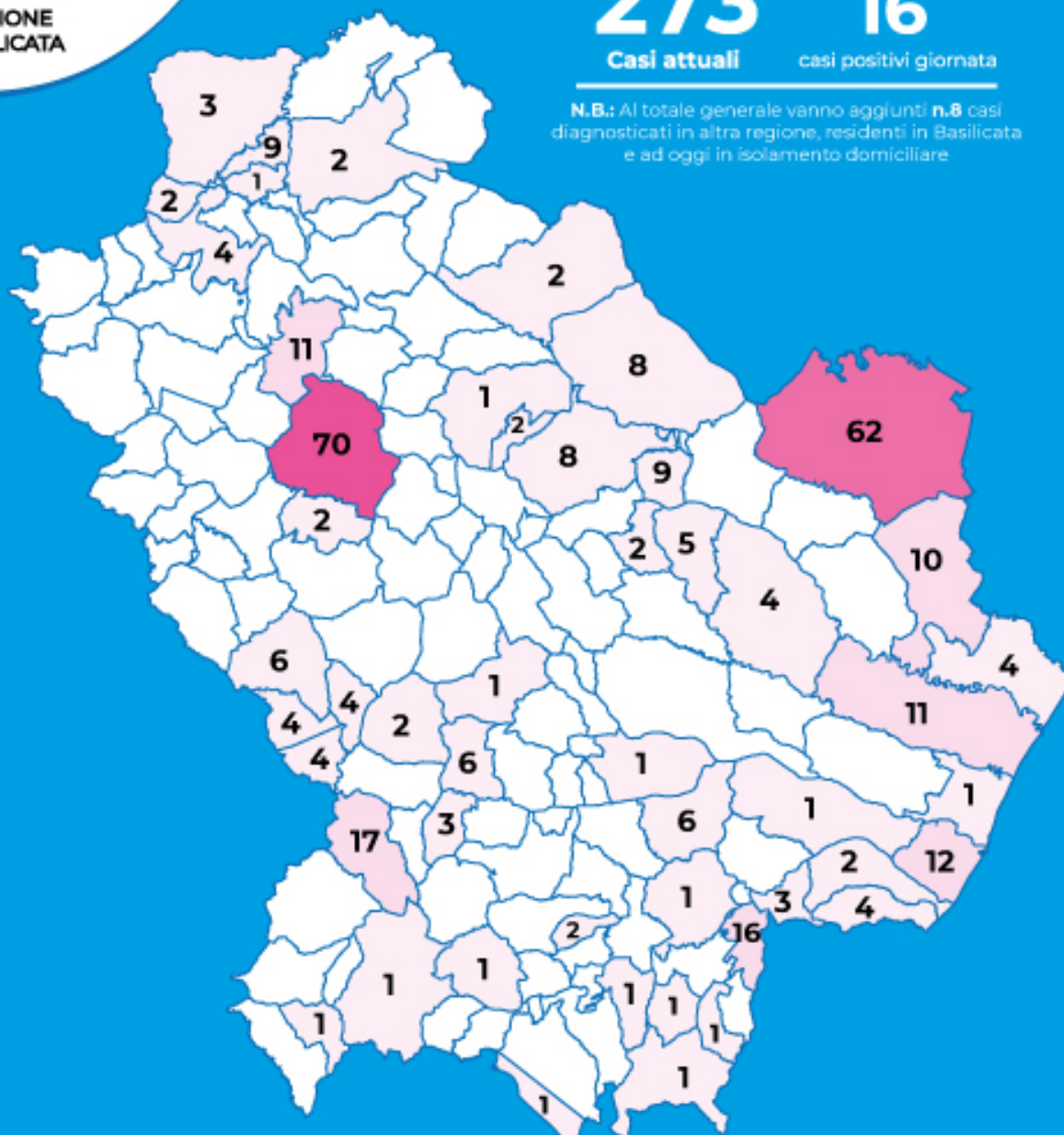
dati rilevati alle ore 24,00 del 15 Aprile

## 273 16

Casi attuali

casi positivi giornata

**N.B.:** Al totale generale vanno aggiunti **n.8** casi diagnosticati in altra regione, residenti in Basilicata e ad oggi in isolamento domiciliare



### CONTAGI NEI COMUNI

oggi TOT

● nuovi casi positivi

70	Potenza	2	Venosa
62	Matera	2	Garaguso
17	Moliterno	7	2 Pignola
9	Rapolla	2	Viggiano
12	Policoro	1	Satriano
6	Marsico Nuovo	1	Terranova di P.
4	Paterno	1	Rotonda
2	Genzano di Lucania	12	16 San Giorgio L.
10	Montescaglioso	1	San Costantino A.
4	Tramutola	1	Lauria
1	Barile	1	Tursi
4	Marsico Vetere	● 7	1 Scanzano Jonico
5	Salandra	● 7	1 Senise
2	Rionero in Vulture	● 7	1 Francavilla in S.
1	Trecchina		
3	Spinoso		
1	Teana		
6	Montemurro		
3	Valsinni		
11	Avigliano		
6	Sant'Arcangelo		
4	Bernalda		
11	Pisticci / Marconia		
● 7	2 Rotondella		
3	Melfi		
1	Latronico		
1	Tolve		
1	Aliano		
4	Ferrandina		
8	Irsina		
4	Atella		
1	Corleto Perticara		
2	San Chirico Nuovo		
1	San Paolo Albanese		
9	Grassano		
4	Nova Siri		
8	Tricarico		



REGIONE  
BASILICATA

# BOLLETTINO EPIDEMIOLOGICO REGIONALE

16 Aprile 2020 ore 12,00

dati rilevati alle ore 24,00 del 15 aprile

273

Casi  
attuali

204

isolamenti  
domiciliari

69

totale  
ricoverati

9

terapia  
intensiva

22

deceduti

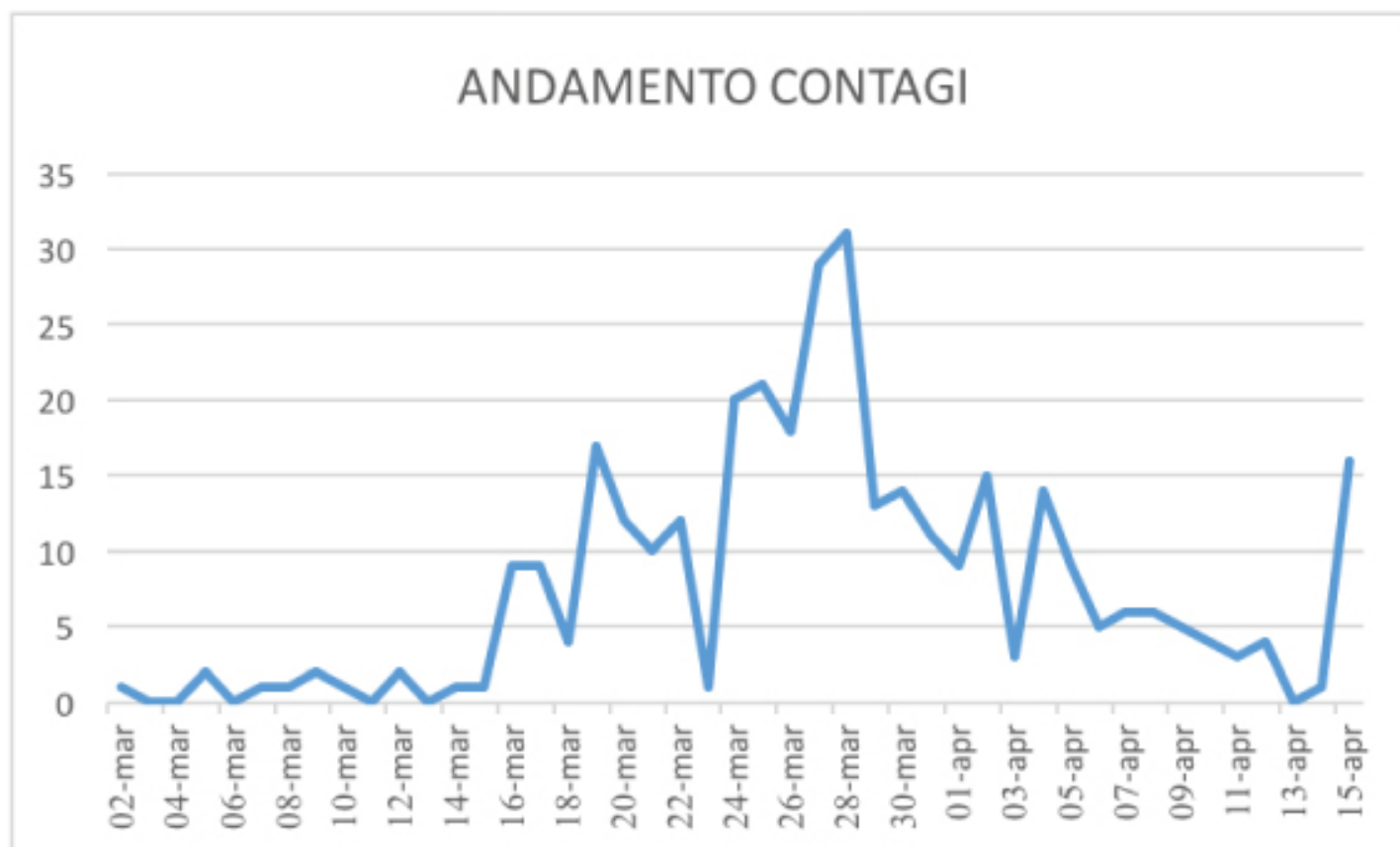
41

guariti

5349

tamponi  
effettuati

## GRAFICO ANDAMENTO CONTAGI





REGIONE  
BASILICATA

# BOLLETTINO EPIDEMIOLOGICO REGIONALE

16 Aprile 2020 ore 12,00

dati rilevati alle ore 24,00 del 15 aprile

273

Casi  
attuali

5349

tamponi  
effettuati

312

tamponi  
giornata

16

tamponi positivi  
giornata

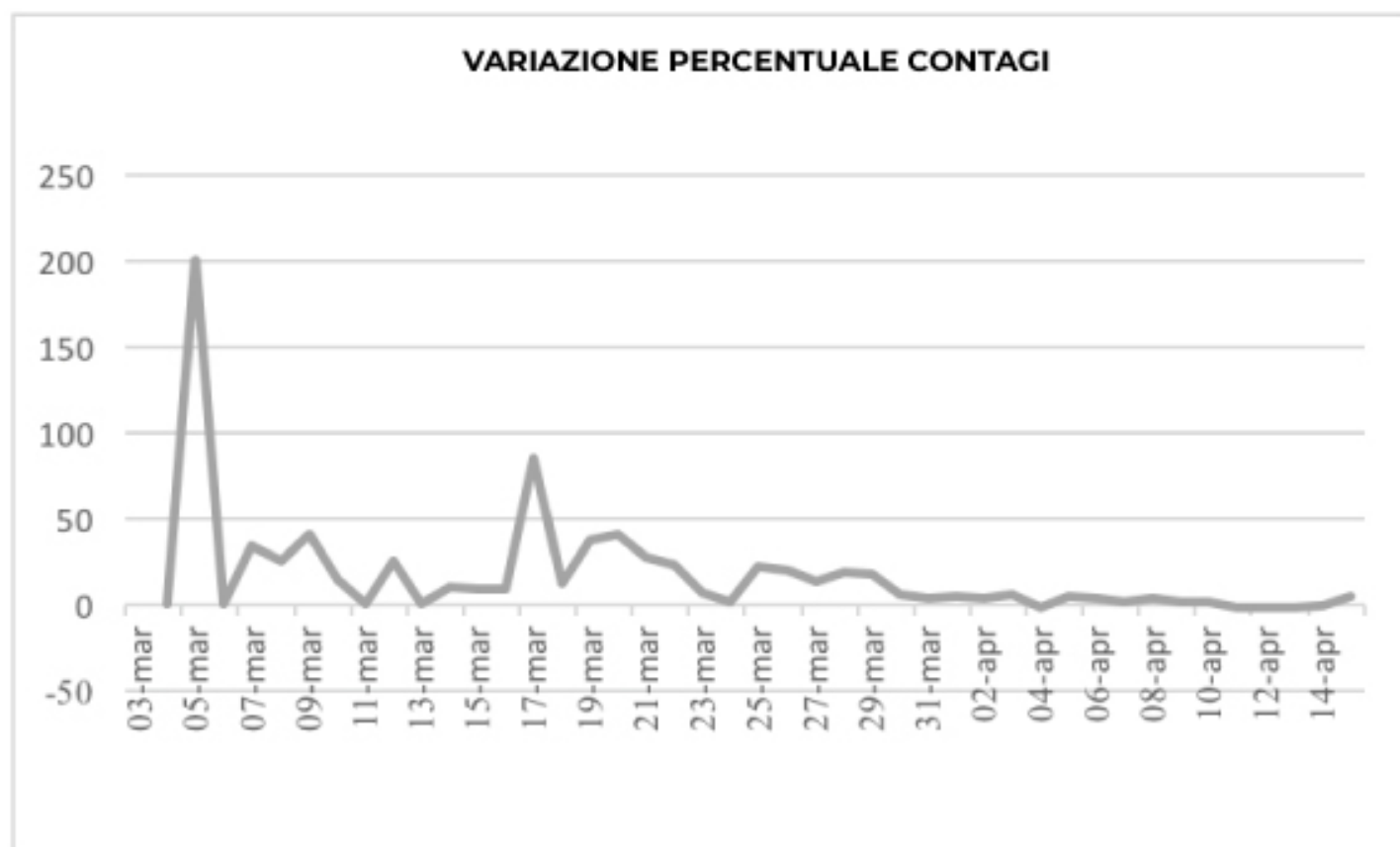
5,13 %

percentuale  
positivi giornata

6,3%

percentuale  
positivi totale

## GRAFICO VARIATIONE PERCENTUALE CONTAGI





REGIONE  
BASILICATA

# BOLLETTINO EPIDEMIOLOGICO REGIONALE

16 Aprile 2020 ore 12,00

dati rilevati alle ore 24,00 del 15 aprile

## GRAFICO Tasso di letalità

**6,6 %**  
BASILICATA  
tasso di letalità  
al 15 aprile

**7,7 %**  
SUD ITALIA  
tasso di letalità  
al 15 aprile

**13,1%**  
ITALIA  
tasso di letalità  
al 15 aprile

